

Basisrente og Extrarente udbetaler maksimum næste år

Både PLUS Basisrente 2008 og PLUS Extrarente 2008 udbetaler maksimal rente pr. 4. april 2006. For Basisrente udbetales der 6 procent, mens renten for Extrarente bliver 10 procent.

Den 30. marts i år var en god dag for investorerne i de to obligationer, PLUS Basisrente 2008 og PLUS Extrarente 2008. Da kunne det konstateres, at begge obligationer vil give den maksimale rente på henholdsvis 6,00 procent for Basisrente og 10,00 procent for Extrarente ved terminen næste år, den 4. april 2006.

Over de kritiske grænser

Årsagen er, at indekset, som renten bestemmes ud fra, Dow Jones Eurostoxx 50 SM, i de seneste 12 måneder har ligget inden for de kritiske grænser for månedsafkastene, der er -5,80 procent for Basisrente og -6,00 procent for Extrarente. Det dårligste månedsafkast blev konstateret i juli 2004, hvor Eurostoxx-indekset faldt 3,24 procent.

Attraktive afkast


De høje kuponrenter, der udbetales næste år, betyder, at investorerne indtil videre har opnået ganske attraktive afkast sammenlignet med traditionelle obligationer. Basisrente vil til næste år sammenlagt have udbetalt henholdsvis 2,50, 2,50 og 6,00 procent eller 3,67 procent i gennemsnit. Extrarente udbetalte i år en kuponrente på i alt 3,71. Det betyder, at kuponrenterne i obligationens tre første leveår bliver henholdsvis 2,50, 3,71 og 10,00 procent eller 5,40 procent i gennemsnit.

Alle PLUS-obligationer er noteret på Københavns Fondsbørs. Imidlertid er omsætningen og likviditeten noget ujævn, hvilket betyder, at investorer, der ønsker at sælge sine obligationer, kan benytte sig af muligheden for førtidsindfrielse. Obligationerne kan indfries fire gange om året ved henvendelse til dit pengeinstitut.

Kurs og afkastoversigt på www.plusinvest.dk


På vores websted, www.plusinvest.dk, opdateres der dagligt teoretiske kurser på samtlige obligationer. Det er vigtigt at understrege, at der er tale om teoretiske kurser, da de fastsættes med udgangspunkt i beregnede opgørelser over optionernes værdi. Kun i forbindelse med egentlig handel, det vil sige ved indfrielse og førtidsindfrielse, er det muligt at få konsistente kurser. De teoretiske kurser er derfor alene vejledende.

Som en ny service foretager PLUS Invest hver 14. dag, næste gang mandag den 18. april 2005, en beregning af afkastene for samtlige obligationer. Oversigten kan downloades fra forsiden af webstedet i form af en pdf-fil.




Navn	PLUS Global 2007
Fondskode	DK000344052-7
Udstedelseskurs	105,00 franko
Minimumsindfrielseskurs	100,00
Udstedt/udløb	2. oktober 2002/4. januar 2007
Førindfrielsesterminer	1. marts, 1. juni, 1. september og 1. december
Deltagelsesgrad	80,828 procent
Valuta	DKK
Oprindelig cirkulerende mængde, nominelt	926.666.200 kroner
Cirkulerende mængde, nominelt pr. 1. april 2005	441.621.100 kroner
Afkast siden start pr. 1. april 2005	5,33 procent p.a.
Teoretisk værdi pr. 1. april 2005	119,55
Indeks	Indeksværdi pr. 31. marts 2005
Amerikanske aktier, Standard and Poor's 500	142,69
Europæiske aktier, Dow Jones Eurostoxx 50 SM	130,41
Schweiziske aktier, Swiss Market Index	120,79
Japanske aktier, Nikkei 225	122,44
Samlet ændring for indeksskurv	29,08 procent

Obligationen er halvvejs gennem sin levetid og har allerede præsteret en ganske attraktiv udvikling i de fire indeks, obligationen er baseret på. Det amerikanske S&P 500 har hidtil vist sig bedst med en stigning i indeksværdien på næsten 43 procent. Det europæiske indeks har siden efteråret vist god fremgang, mens det japanske har haft en svag start på året. Det schweiziske indeks viser en stabil udvikling.



Navn	PLUS Basisrente 2008
Fondskode	DK000344249-9
Udstedelseskurs	100,00 franko
Minimumsindfrielseskurs	100,00
Udstedt/udløb	4.april 2003/4. april 2008
Før indfrielsesterminer	1. marts, 1. juni, 1. september og 1. december
Sikkerhedsgænse	-5,8 procent
Valuta	DKK
Oprindelig cirkulerende mængde, nominelt	536.785.200 kroner
Cirkulerende mængde, nominelt pr. 1. april 2005	524.835.200 kroner
Afkast siden start pr. 1. april 2005	4,47 procent p.a.
Teoretiskværdi pr. 1. april 2005	106,28
Indeks	Lavest månedsafkast i seneste måleperiode
Europæiske aktier, Dow Jones Eurostoxx 50 SM, euro	-3,24 procent (juli 2004)

Obligationen udbetalte sin første indeksafhængige kuponrente den 4. april 2005 på 2,50 procent. Renten er afhængig af månedsafkastene for det europæiske aktieindeks, Dow Jones Eurostoxx 50 SM. Udgangspunktet er det månedlige afkast i perioden fra april 2003 til april 2004. Det laveste månedsafkast indtil videre var i september 2003, hvor det blev minus 6,29 procent. Det betød, at der alene blev udbetalt minimumsrenten den 4. april 2005 på 2,50 procent. I 2004/05 har udviklingen i indekset betydet, at kuponrenten pr. 4. april 2006 allerede nu er fastsat til et maksimum på 6,00 procent.



Navn	PLUS Extrarente 2008
Fondskode	DK000344257-2
Udstedelseskurs	100,00 franko
Minimumsindfrielseskurs	100,00
Udstedt/udløb	4. april 2003/4. april 2008
Før indfrielsesterminer	1. marts, 1. juni, 1. september og 1. december
Sikkerhedsgænse	-6,0 procent
Valuta	DKK
Oprindelig cirkulerende mængde, nominelt	716.356.800 kroner
Cirkulerende mængde, nominelt pr. 1. april 2005	654.706.800 kroner
Afkast siden start pr. 1. april 2005	9,32 procent p.a.
Teoretiskværdi pr. 1. april 2005	116,63
Indeks	Lavest månedsafkast i seneste måleperiode
Europæiske aktier, Dow Jones Eurostoxx 50 SM	-3,24 procent (juli 2004)

Obligationen udbetalte sin første indeksafhængige kuponrente den 4. april 2005 på 3,71 procent. Renten er afhængig af månedsafkastene for det europæiske aktieindeks, Dow Jones Eurostoxx 50 SM. Udgangspunktet er det månedlige afkast i perioden fra april 2003 til april 2004. Det laveste månedsafkast indtil videre var i september 2003, hvor det blev minus 6,29 procent. Det betød, at der alene blev udbetalt en forholdsmæssig kuponrente den 4. april 2005 på 3,71 procent. I 2004/05 har udviklingen i indekset betydet, at kuponrenten pr. 4. april 2006 allerede nu er fastsat til et maksimum på 10,00 procent.




Navn	PLUS 5 Index Basis 2008
Fondskode	DK000344532-8
Udstedelseskurs	100,00 franko
Minimumsindfrielseskurs	100,00
Udstedt/udløb	8. oktober 2003/9. oktober 2008
Førendfrielsesterminer	1. marts, 1. juni, 1. september og 1. december
Deltagelsesgrad	107,4 procent
Valuta	DKK
Oprindelig cirkulerende mængde, nominelt	310.656.700 kroner
Cirkulerende mængde, nominelt pr. 1. april 2005	290.247.200 kroner
Afkast siden start pr. 1. april 2005	7,65 procent p.a.
Teoretisk værdi pr. 1. april 2005	111,55
Indeks	Indeksværdi pr. 1. april 2005
Europæiske aktier, Dow Jones Eurostoxx 50SM	123,52
Kinesiske aktier, FTSE Xinhua China 25	125,67
Amerikanske aktier, Nasdaq Biotechnology Index	87,55
Danske aktier, KFX	126,70
Råvareindeks, Goldman Sachs Industrial Metals Excess Return	143,97573 - fastlåst 5. oktober 2004

Obligationen fik fastlåst sit bedst performende indeks, Goldman Sachs Industrial Metals, i oktober 2004. Det europæiske, kinesiske og det danske indeks kæmper om at blive det næste indeks, der fastlåses til oktober, mens det amerikanske indeks stadig halter noget bagefter. På trods af en relativ lav deltagelsesgrad har obligationen præsteret et ganske attraktivt afkast i løbet af dens halvanden års levetid.



Navn	PLUS 5 Index Super 2008
Fondskode	DK000344540-1
Udstedelseskurs	110,00 franko
Minimumsindfrielseskurs	100,00
Udstedt/udløb	8. oktober 2003/9. oktober 2008
Førendfrielsesterminer	1. marts, 1. juni, 1. september og 1. december
Deltagelsesgrad	185,9 procent
Valuta	DKK
Oprindelig cirkulerende mængde, nominelt	526.250.100 kroner
Cirkulerende mængde, nominelt pr. 1. april 2005	521.115.000 kroner
Afkast siden start pr. 1. april 2005	11,31 procent p.a.
Teoretisk værdi pr. 1. april 2005	128,94
Indeks	Indeksværdi pr. 1. april 2005
Europæiske aktier, Dow Jones Eurostoxx 50SM	123,52
Kinesiske aktier, FTSE Xinhua China 25	125,67
Amerikanske aktier, Nasdaq Biotechnology Index	87,55
Danske aktier, KFX	126,70
Råvareindeks, Goldman Sachs Industrial Metals Excess Return	143,97573 - fastlåst 5. oktober 2004.

Obligationen fik fastlåst sit bedst performende indeks, Goldman Sachs Industrial Metals, i oktober 2004. Det europæiske, kinesiske og det danske indeks kæmper om at blive det næste indeks, der fastlåses til oktober, mens det amerikanske indeks stadig halter noget bagefter. Med den høje deltagelsesgrad på 185,9 viser obligationen sin evne til at levere et meget attraktivt afkast efter kun halvandet års løbetid.



Navn	PLUS 5 Index Rente 2009
Fondskode	DK000344974-2
Udstedelseskurs	100,00 franko
Minimumsindfrielseskurs	100,00
Udstedt/udløb	14. maj 2004/15. maj 2009
Førendfrielsesterminer	1. marts, 1. juni, 1. september og 1. december
Afkastbarriere	13,9 procent
Valuta	DKK
Oprindeligt cirkulerende mængde, nominelt	165.971.700 kroner
Cirkulerende mængde, nominelt pr. 1. april 2005	161.271.700 kroner
Afkast siden start pr. 1. april 2005	6,70 procent
Indekskurvens afkast siden start i procent pr. 1. april 2005	12,08 procent
Indeks	Indeksværdi pr. 1. april 2005
Kinesiske aktier, FTSE Xinhua China 25	125,54
Japanske aktier, Nikkei 225	107,55
Europæiske aktier, Dow Jones Eurostoxx 50SM	113,39
Danske aktier, KFX-indekset	125,40
Amerikanske aktier, Nasdaq Biotechnology Index	85,81
Indekskurvens afkast	112,08

Afkastet udgøres af en årlig rente på 1 procent plus muligheden for et årligt rentetillæg på 6,5 procent i 2006 - 2009. Rentetilægget udløses første gang i 2006, hvis afkastet på indeksskurven overstiger afkastbarrieren på 13,9 procent målt i forhold til udstedelsestidspunktet. Indeksskurven mangler pr. 1. april 2005 1,82 indekspoint i at nå afkastbarrieren, der første gang opgøres i perioden fra 10. maj til 14. maj 2005. Resultatet meddeles snarest herefter via Københavns Fondsbørs og www.plusinvest.dk.



Navn	PLUS 5 Index Super 2009
Fondskode	DK000344982-5
Udstedelseskurs	110,00 franko
Minimumsindfrielseskurs	100,00
Udstedt/udløb	14. maj 2004/15. maj 2009
Førendfrielsesterminer	1. marts, 1. juni, 1. september og 1. december
Deltagelsesgrad	175,4
Valuta	DKK
Oprindelig cirkulerende mængde, nominelt	510.096.100 kroner
Cirkulerende mængde, nominelt pr. 1. april 2005	508.036.100 kroner
Afkast siden start pr. 1. april 2005	3,95 procent
Teoretisk værdi pr. 1. april 2005	114,35
Indeks	Indeksværdi pr. 1. april 2005
Kinesiske aktier, FTSE Xinhua China 25	125,54
Japanske aktier, Nikkei 225	107,55
Europæiske aktier, Dow Jones Eurostoxx 50 SM	113,39
Danske aktier, KFX-indekset	125,40
Amerikanske aktier, Nasdaq Biotechnology Index	85,81

Obligationen har løbet i knap et år og har vist en moderat udvikling i afkastet. Især det amerikanske bioteknologiske indeks har skuffet, mens både det danske og kinesiske indeks har vist en god udvikling. Det bedst performende indeks fastlåses i begyndelsen af maj, og værdien meddeles via Københavns Fondsbørs og www.plusinvest.dk.

PLUS 5 Index Vækst 2009

Navn	5 vækst Index 2009
Fondskode	DK000345423-9
Udstedelseskurs	110,00 franko
Minimumsindfrielseskurs	100,00
Udstedt/udløb	30. november 2004/17. december 2009
Førendfrielsesterminer	1. marts, 1. juni, 1. september og 1. december
Deltagelsesgrad	441,5
Oprindeligt cirkulerende mængde, nominelt	51.913.000 euro
Cirkulerende mængde, nominelt pr. 1. april 2005	51.913.000 euro
Valuta	EUR
Teoretisk værdi pr. 1. april 2005	119,08
Afkast siden start pr. 1. april 2005	8,25 procent
Afkastloft for optionen	20,0 procent
Indeks	Indeksværdi pr. 1. april 2005
Østeuropæiske aktier, CECE Traded Index EUR	114,68
Valuta: Lang i polske zloty mod Kort i euro	102,14
Japanske aktier, Nikkei 225	105,99
Kurv af fjernøstlige aktieindeks: 1/3 FTSE Xinhua China 25, 1/3 Korea Stock Exchange, 1/3 MSCI Singapore	103,80
Kurv af industrimetaller: 1/5 Aluminium, 1/5 Kobber, 1/5 Zink, 1/5 Bly, 1/5 Nikkel	111,80

Obligationen har løbet i cirka et halvt år og har allerede haft en meget positiv afkastudvikling, der især skyldes en positiv udvikling på de østeuropæiske aktiemarkeder og stigende priser på industrimetaller. Et afkast på 8,25 procent må betegnes som særdeles attraktivt over en så kort periode.

PLUS Østeuropa 2009

Navn	Østeuropa 2009
Fondskode	DK000345458-5
Udstedelseskurs	110,00
Minimumsindfrielseskurs	100,00
Udstedt/udløb	30. november 2004/17. december 2009
Førendfrielsesterminer	1. marts, 1. juni, 1. september og 1. december
Deltagelsesgrad	118,6
Afkastloft for optionen	50 procent
Valuta	EUR
Oprindeligt cirkulerende mængde, nominelt	37.366.000 euro
Cirkulerende mængde, nominelt pr. 1. april 2005	37.366.000 euro
Afkast siden start pr. 1. april 2005	-0,62 procent
Teoretisk værdi pr. 1. april 2005	109,31
Indeks	Indeksværdi pr. 1. april 2005
Østeuropæiske aktier, CECE Traded Index EUR	114,68

De østeuropæiske aktiemarkeder har siden obligationen blev udstedt udviklet sig pænt. Ved udgangen af februar var indeksværdien oppe på 123,76, men i løbet af marts var der generelle fald på de østeuropæiske aktiemarkeder som følge af frygt for inflation og stigende rente i USA. Afkastet har endnu ikke været helt så tilfredsstillende, som PLUS Invest havde forventet, men udsigterne vurderes stadigvæk som absolut gode og perspektivrige.